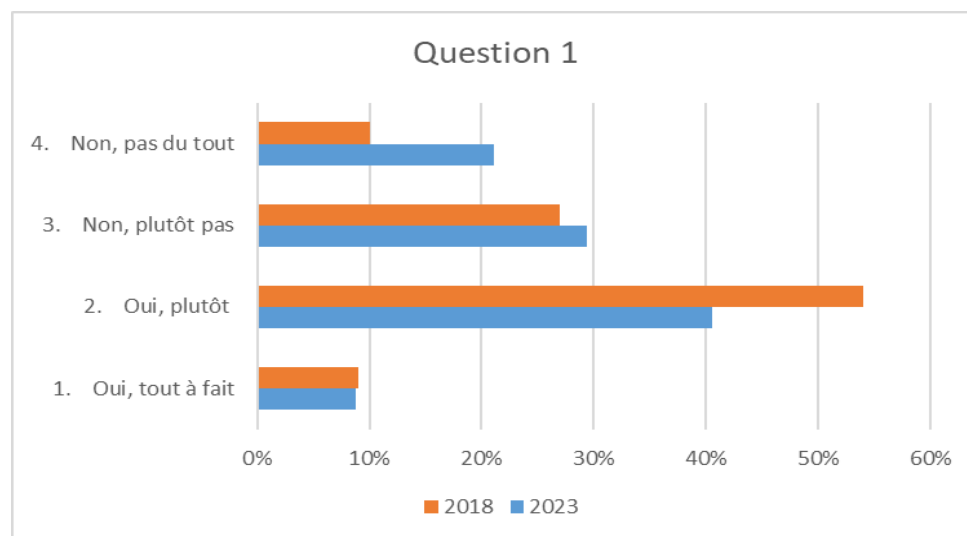




RESULTATS DE L'ENQUÊTE DE PERCEPTION SUR L'EGALITE PROFESSIONNELLE
"8 mars, 8 questions, 8 secondes"

QUESTION 1. Estimez-vous que le risque de discrimination est moins élevé dans la fonction publique que dans d'autres environnements professionnels ?

	2023	2018
1. Oui, tout à fait	9%	9%
2. Oui, plutôt	41%	54%
3. Non, plutôt pas	29%	27%
4. Non, pas du tout	21%	10%



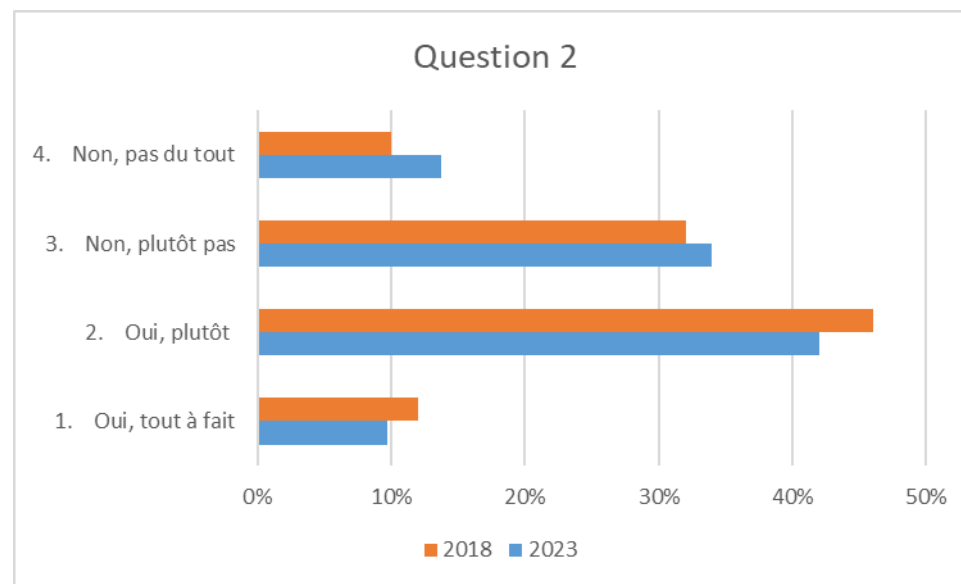


RÉGION ACADÉMIQUE BRETAGNE

*Liberté
Égalité
Fraternité*

QUESTION 2. Au sein de l'académie, estimez-vous que l'égalité de traitement entre les différents agents est garantie ?

	2023	2018
1. Oui, tout à fait	10%	12%
2. Oui, plutôt	42%	46%
3. Non, plutôt pas	34%	32%
4. Non, pas du tout	14%	10%



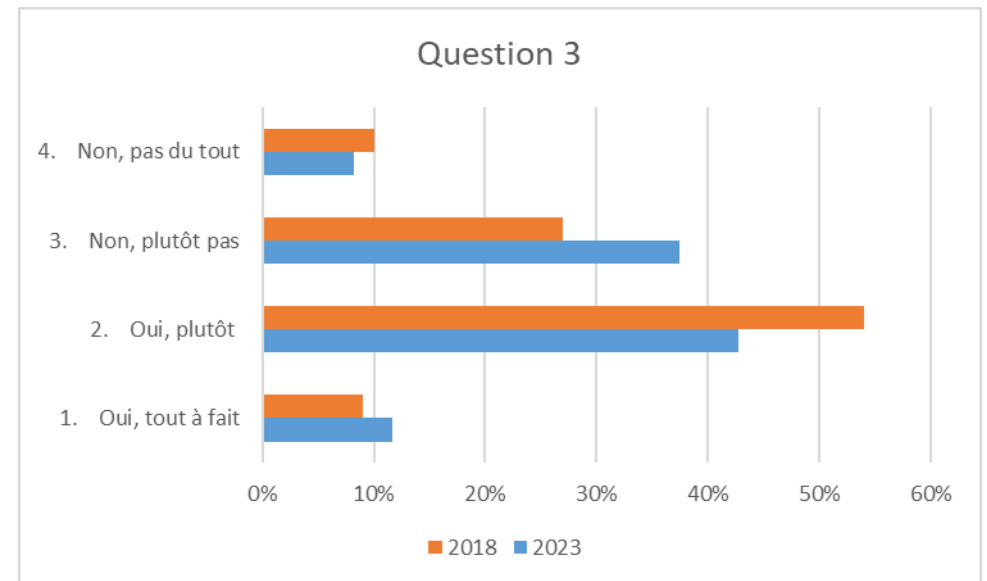
QUESTION 3. Considérez-vous que l'égalité professionnelle entre les femmes et les hommes existe au sein de l'académie ?



RÉGION ACADÉMIQUE BRETAGNE

*Liberté
Égalité
Fraternité*

	2023	2018
1. Oui, tout à fait	12%	9%
2. Oui, plutôt	43%	54%
3. Non, plutôt pas	37%	27%
4. Non, pas du tout	8%	10%



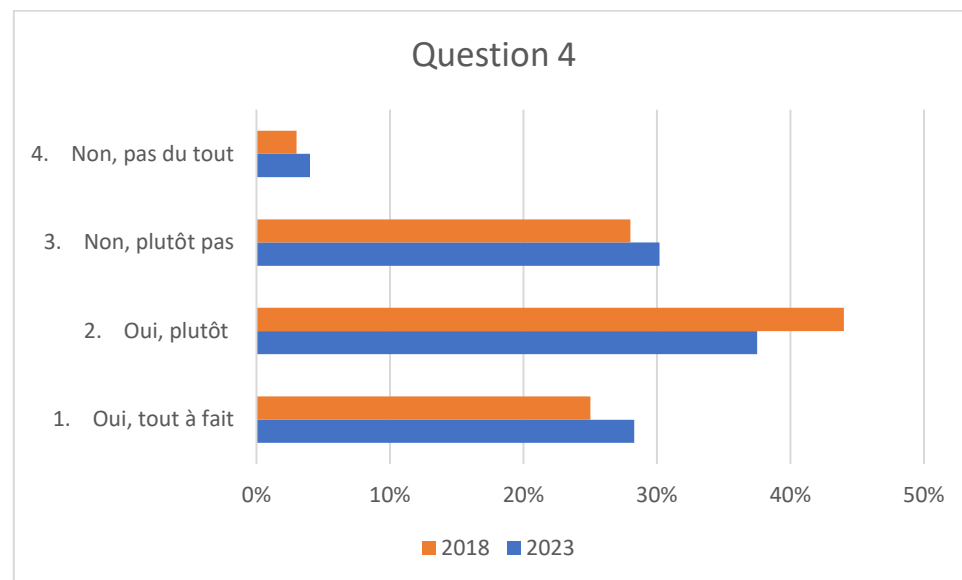


RÉGION ACADÉMIQUE BRETAGNE

*Liberté
Égalité
Fraternité*

QUESTION 4. Pensez-vous que des discriminations sont susceptibles de gêner une évolution de carrière au sein de l'académie ?

	2023	2018
1. Oui, tout à fait	28%	25%
2. Oui, plutôt	38%	44%
3. Non, plutôt pas	30%	28%
4. Non, pas du tout	4%	3%





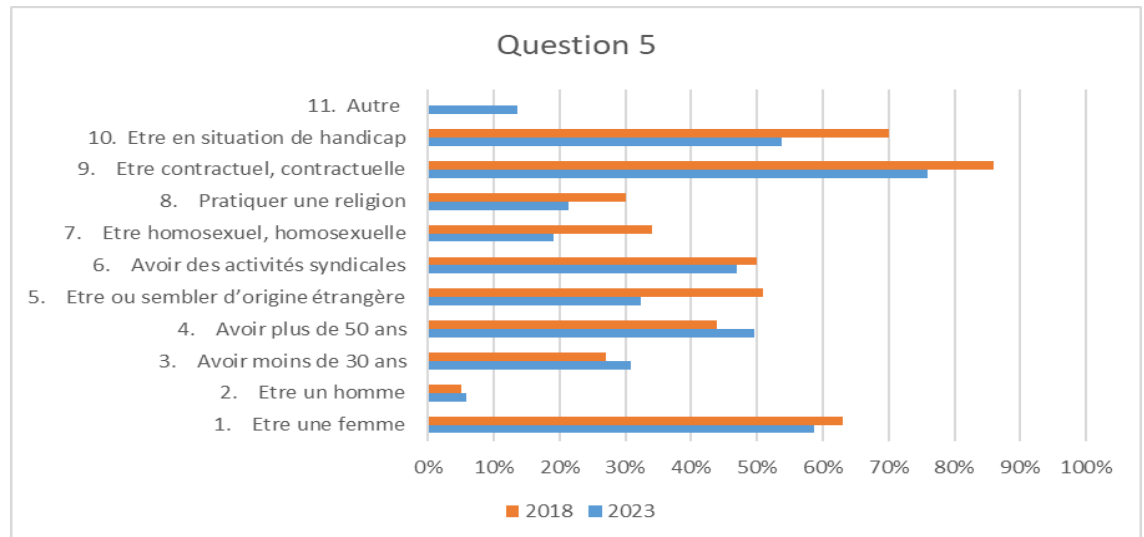
RÉGION ACADÉMIQUE BRETAGNE

Liberté
Égalité
Fraternité

QUESTION 5. Les situations suivantes sont-elles selon vous susceptibles de gêner une évolution de carrière au sein de l'académie ?

* Pourcentage à avoir répondu « oui », plusieurs « oui » possible

	2023*	2018*
1. Etre une femme	59%	63%
2. Etre un homme	6%	5%
3. Avoir moins de 30 ans	31%	27%
4. Avoir plus de 50 ans	50%	44%
5. Etre ou sembler d'origine étrangère	32%	51%
6. Avoir des activités syndicales	47%	50%
7. Etre homosexuel, homosexuelle	19%	34%
8. Pratiquer une religion	21%	30%
9. Etre contractuel, contractuelle	76%	86%
10. Etre en situation de handicap	54%	70%
11. Autre	14%	



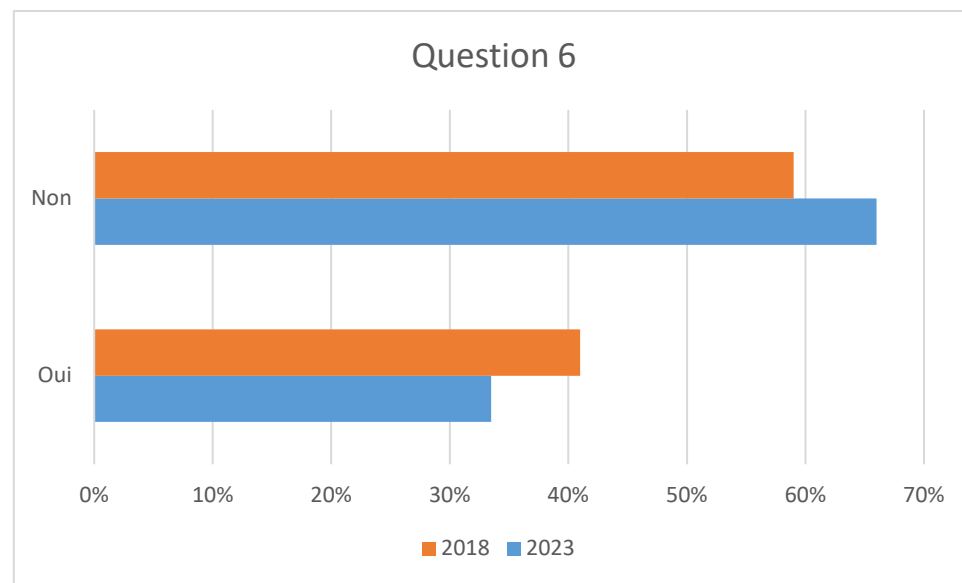


RÉGION ACADÉMIQUE BRETAGNE

*Liberté
Égalité
Fraternité*

QUESTION 6. Avez-vous personnellement vécu une situation de discrimination au sein de l'académie?

	2023	2018
Oui	34%	41%
Non	66%	59%





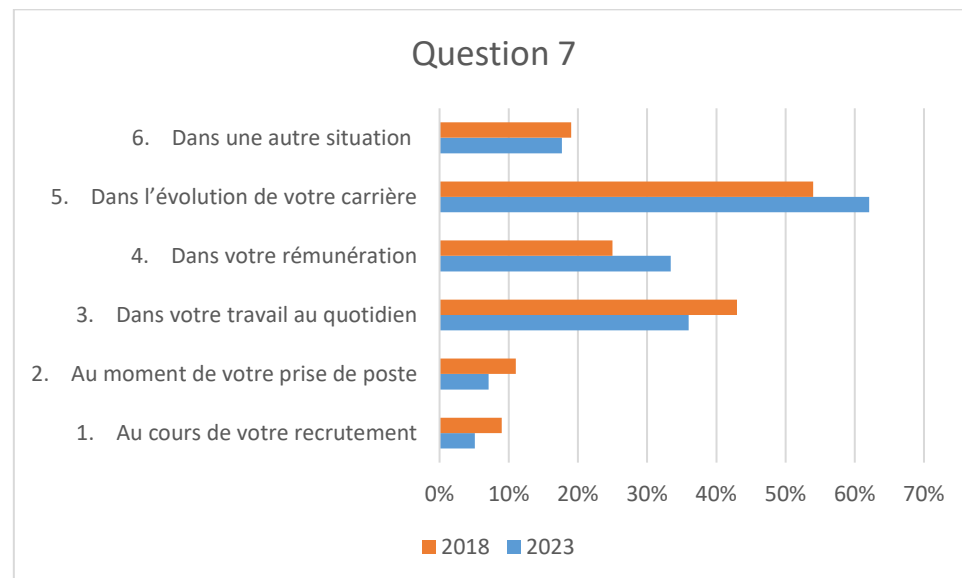
RÉGION ACADÉMIQUE BRETAGNE

Liberté
Égalité
Fraternité

QUESTION 7. Dans quel(s) contexte(s) estimez-vous avoir été victime de discrimination ?

* Pourcentage à avoir répondu « oui », plusieurs « oui » possible

	2023	2018
1. Au cours de votre recrutement	5%	9%
2. Au moment de votre prise de poste	7%	11%
3. Dans votre travail au quotidien	36%	43%
4. Dans votre rémunération	33%	25%
5. Dans l'évolution de votre carrière	62%	54%
6. Dans une autre situation	18%	19%





RÉGION ACADÉMIQUE BRETAGNE

*Liberté
Égalité
Fraternité*

QUESTION 8. Dans votre environnement de travail, avez-vous déjà été victime et/ou témoin de propos ou comportements sexistes à l'égard des personnels ?

	2023	2018
1. Oui, vous en avez été victime	17%	41%
2. Oui, vous en avez été témoin	41%	17%
3. Non, jamais	42%	48%

